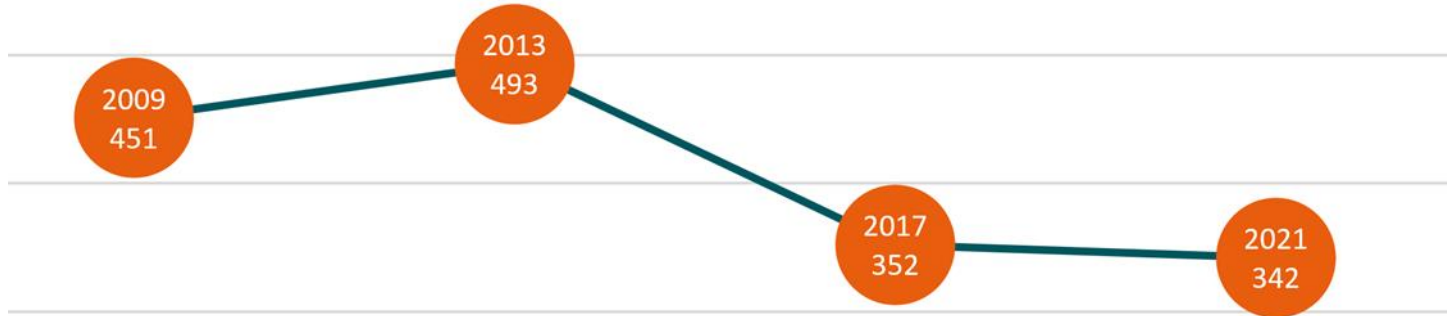




Pohjanmaan hyvinvointibarometri 2021

Alustavia tuloksia 12.5.2021

Vastaustilanne 12.5.2021



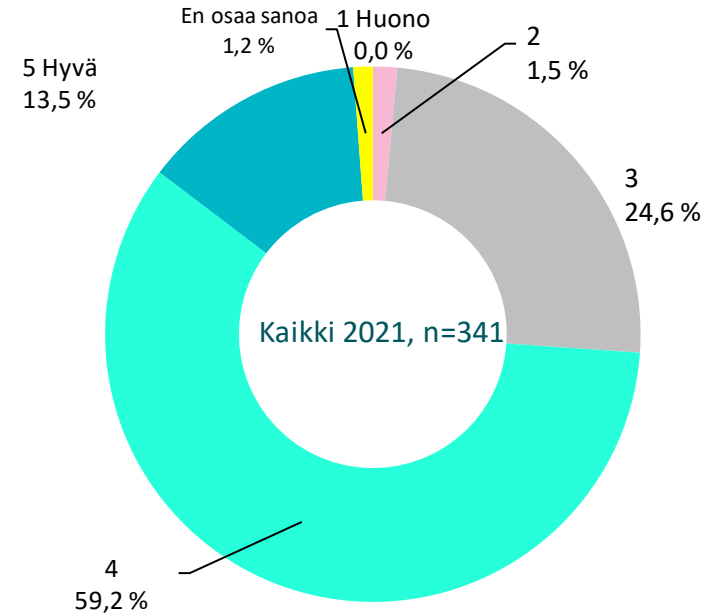
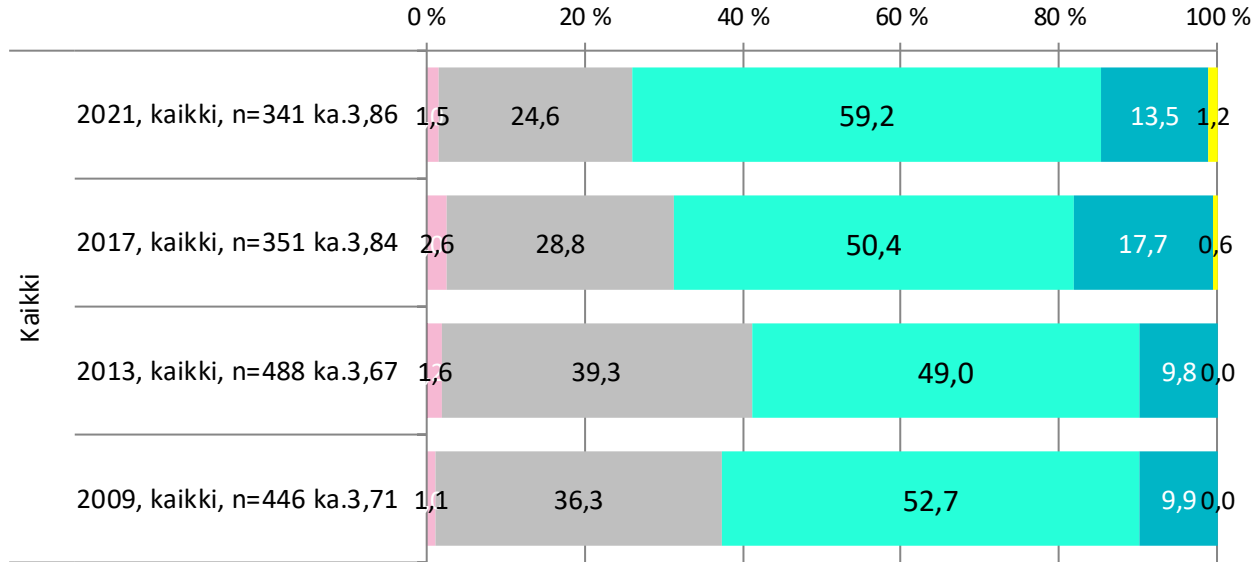
		2021	2017	2013	2009
Maakunta	Kaikki	342	352	493	451
	Etelä-Pohjanmaa	141	149	164	138
	Keski-Pohjanmaa	53	94	143	109
	Pohjanmaa	172	128	169	106
Toimiala	Keskushallinto	40	35	48	47
	Sivistystoimi	71	120	122	132
	Sosiaalihuolto	47	38	93	80
	Terveydenhuolto	47	35	52	52
	Asuntotoimi	10	5	16	14
	Elinkeinoitoimi	6	14	20	22
	Tekninen toimi	11	12	18	14
	Ympäristötoimi	9	10	14	19
	Muu kunnan tai kuntayhtymän johtoryhmään kuuluva	16	9	17	-
	Kela, poliisi, pelastustoimi, työ- ja elinkeinohallinto, seurakunta, järjestöt	85	74	93	69

Tehtävä	2021	2017	2013	2009
Kunnanjohtaja tai kaupunginjohtaja	17	15	11	11
Hallintojohtaja tms	20	13	23	14
Taloushallinnon vastuhenkilö	3	7	14	20
Sivistystoimenjohtaja	12	16	14	19
Koulu- tai opetustoimenjohtaja	1	3	4	17
Varhaiskasvatuksen vastuhenkilö	9	32	24	26
Kirjastotoimen vastuhenkilö	18	10	21	19
Kulttuuritoimen vastuhenkilö	9	11	11	12
Vapaa-aika- tai liikuntatoimen vastuhenkilö	8	21	14	18
Nuorisotoimen vastuhenkilö	7	12	8	11
Muu tehtävä sivistystoimessa	7	15	26	-
Perusturvajohtaja, sosiaali johtaja tms	12	8	14	14
Sosiaalityön vastuhenkilö	8	6	22	20
Kotipalvelun vastuhenkilö	5	3	10	15
Vanhushuollon vastuhenkilö	13	9	25	26
Muu tehtävä sosiaalihuollossa	9	12	22	-
Yli lääkäri, johtava lääkäri tai vastaava lääkäri	16	6	13	14
Hoitotyön vastuhenkilö	17	11	17	23
Vastaava hammaslääkäri tai johtava hammaslääkäri	4	8	9	11
Muu tehtävä terveydenhuollossa	10	10	13	-
Asuntoasioiden vastuhenkilö	10	5	16	14
Elinkeinoasioiden vastuhenkilö	6	14	20	22
Teknisen toimen vastuhenkilö	11	12	18	13
Ympäristöasioiden vastuhenkilö	9	9	14	18
Hyvinvoinnin tai terveyden edistämisen vastuhenkilö	5	3	-	-
Maahanmuuton vastuhenkilö	5	-	-	-
Kehittämispäällikkö tai kehitysjohtaja	2	1	1	-
Maaseutupäällikkö tai maaseutusasiantuntija	1	1	-	-
Muu tehtävä kunnassa	3	4	16	-
Asiakaspalveluyksikön päällikkö	1	3	4	2
Ryhmäpäällikkö, tiimipäällikkö tms	9	7	6	-
Poliisipäällikkö tai apulaispoliisipäällikkö	1	1	3	7
Ylikomisario tai komisario tms	3	4	7	3
Pelastusjohtaja	1	2	2	-
Pelastuspäällikkö tai aluepalopäällikkö	5	3	2	6
Työ- ja elinkeinotoimiston johtaja, toimistonjohtaja tai	1	1	8	10
Johtava työvoimaneuvoja, palvelujohtaja, palveluesim	3	6	3	6
Maahanmuutosta ja kotouttamisasioista vastaava hen	2	2	-	-
Kirkkoherra, pappi	20	12	14	17
Lapsityön, nuorisotyön, perhetyön tai diakoniatyön vas	21	7	17	18
Järjestö- tai yhdistystoiminnan vastuhenkilö	17	24	27	-
Vastaanottokeskuksen johtaja	1	1	-	-

Hyvinvointi koko alueella eri vuosina

Millaiseksi arvioitte toimialueenne väestön hyvinvoinnin kokonaistilanteen tällä hetkellä?

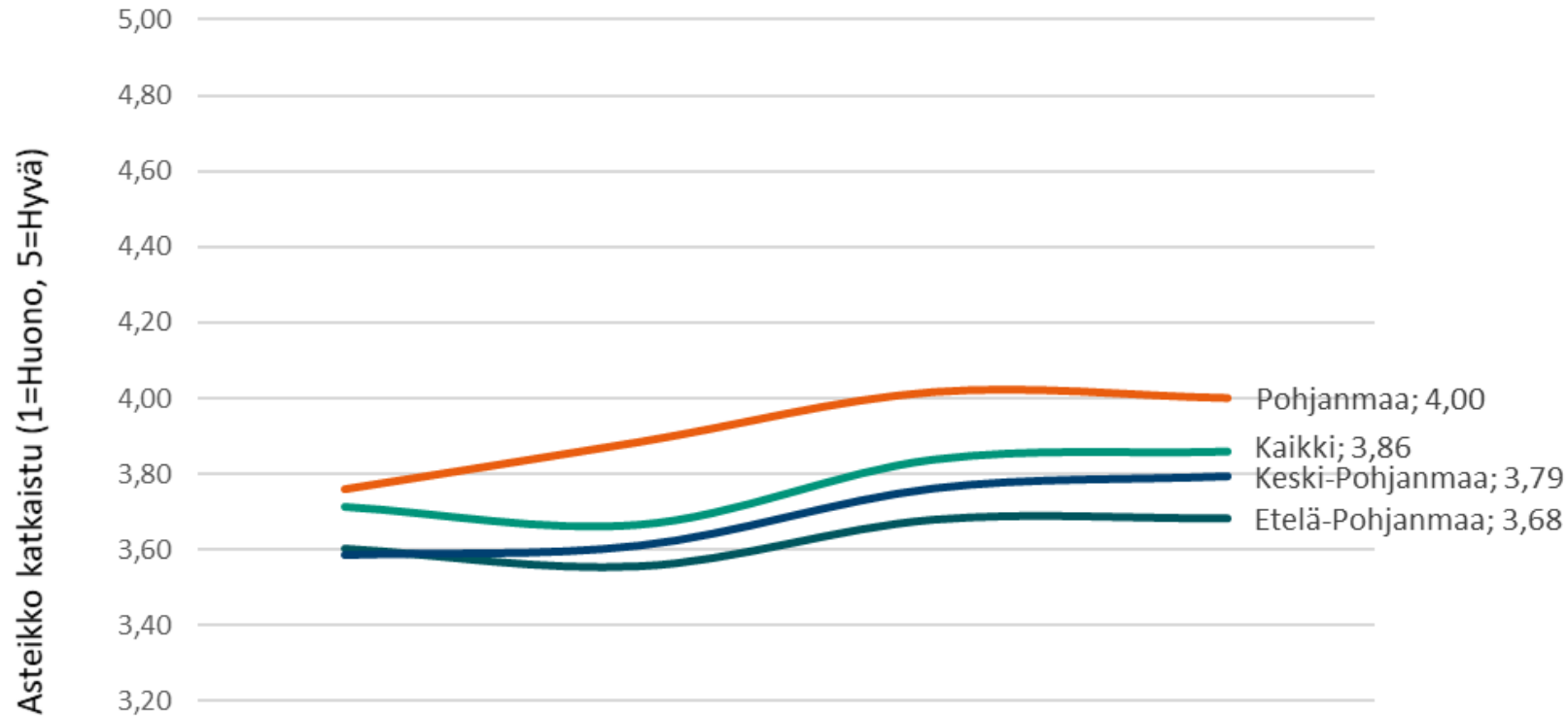
■ 1 Huono ■ 2 ■ 3 ■ 4 ■ 5 Hyvä ■ En osaa sanoa



	Kaikki			
	2009, kaikki, n=446 ka.3,71	2013, kaikki, n=488 ka.3,67	2017, kaikki, n=351 ka.3,84	2021, kaikki, n=341 ka.3,86
■ 1 Huono	0,0	0,2	0,0	0,0
■ 2	1,1	1,6	2,6	1,5
■ 3	36,3	39,3	28,8	24,6
■ 4	52,7	49,0	50,4	59,2
■ 5 Hyvä	9,9	9,8	17,7	13,5
■ En osaa sanoa	0,0	0,0	0,6	1,2

Hyvinvoinnin kehitys

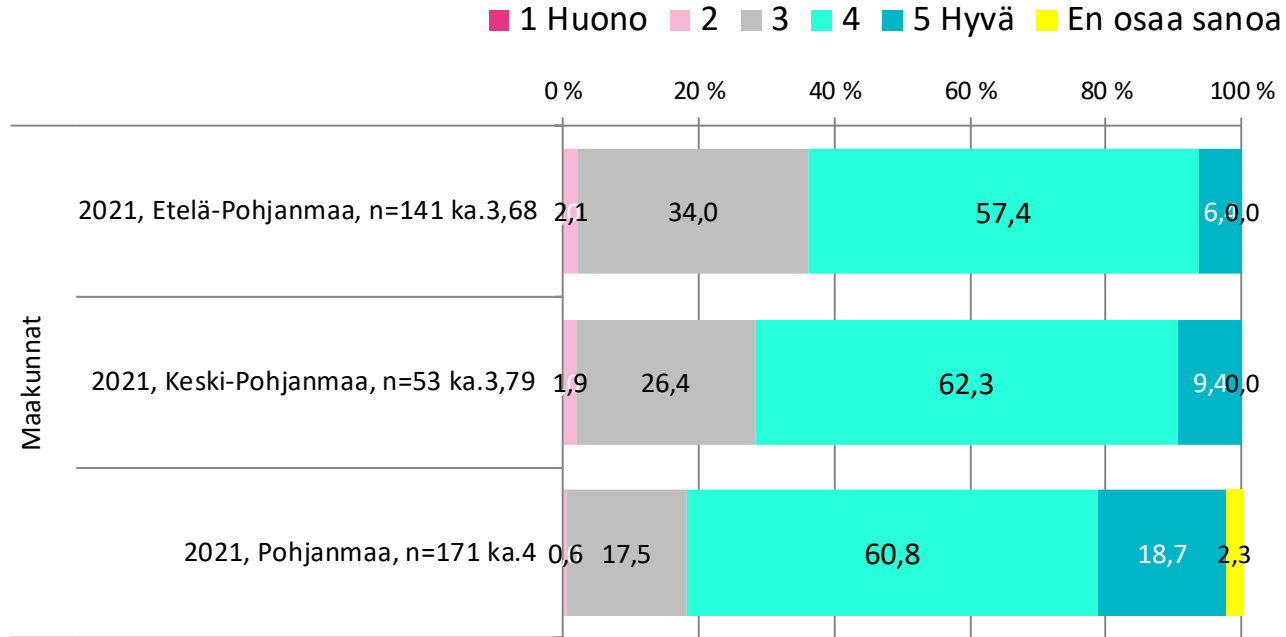
Väestön hyvinvoinnin kokonaistilanne tällä hetkellä



	2009	2013	2017	2021
— Etelä-Pohjanmaa	3,60	3,55	3,68	3,68
— Keski-Pohjanmaa	3,59	3,61	3,76	3,79
— Pohjanmaa	3,76	3,88	4,02	4,00
— Kaikki	3,71	3,67	3,84	3,86

Hyvinvointi tällä hetkellä maakunnissa

Millaiseksi arvioitte toimialueenne väestön hyvinvoinnin kokonaistilanteen tällä hetkellä?

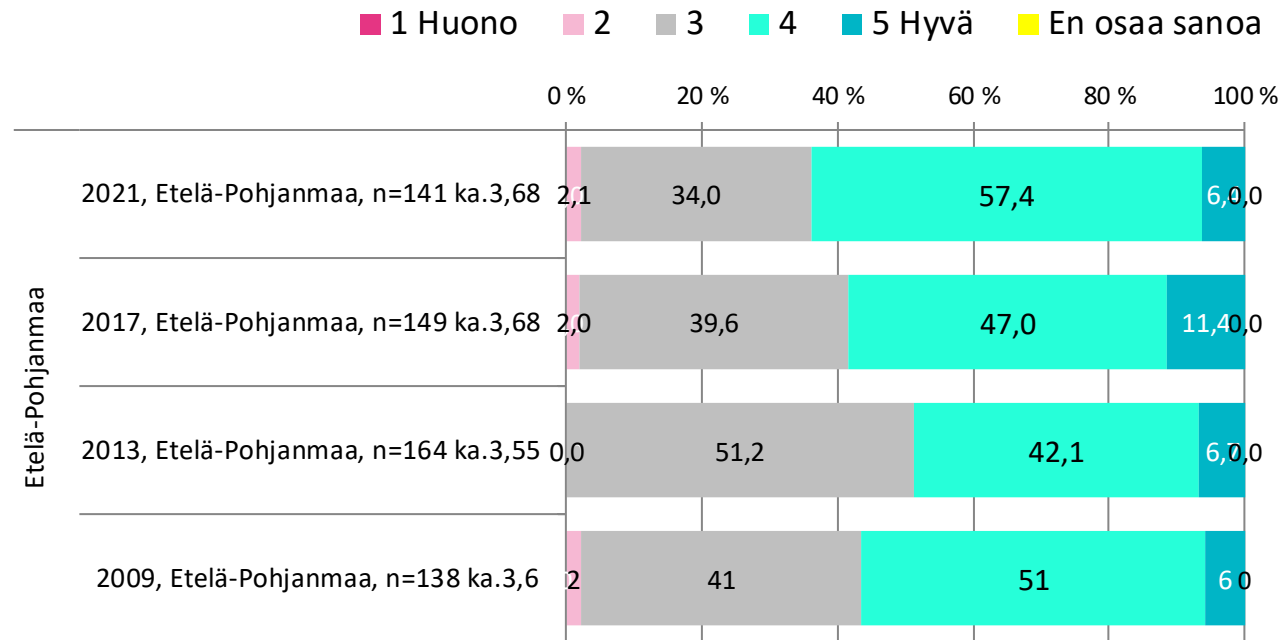


	Maakunnat		
	2021, Pohjanmaa, n=171 ka.4	2021, Keski-Pohjanmaa, n=53 ka.3,79	2021, Etelä-Pohjanmaa, n=141 ka.3,68
■ 1 Huono	0,0	0,0	0,0
■ 2	0,6	1,9	2,1
■ 3	17,5	26,4	34,0
■ 4	60,8	62,3	57,4
■ 5 Hyvä	18,7	9,4	6,4
■ En osaa sanoa	2,3	0,0	0,0

Etelä-Pohjanmaa

Hyvinvoinnin kokonaistilanteen kehitys

Millaiseksi arvioitte toimialueenne väestön hyvinvoinnin kokonaistilanteen tällä hetkellä?

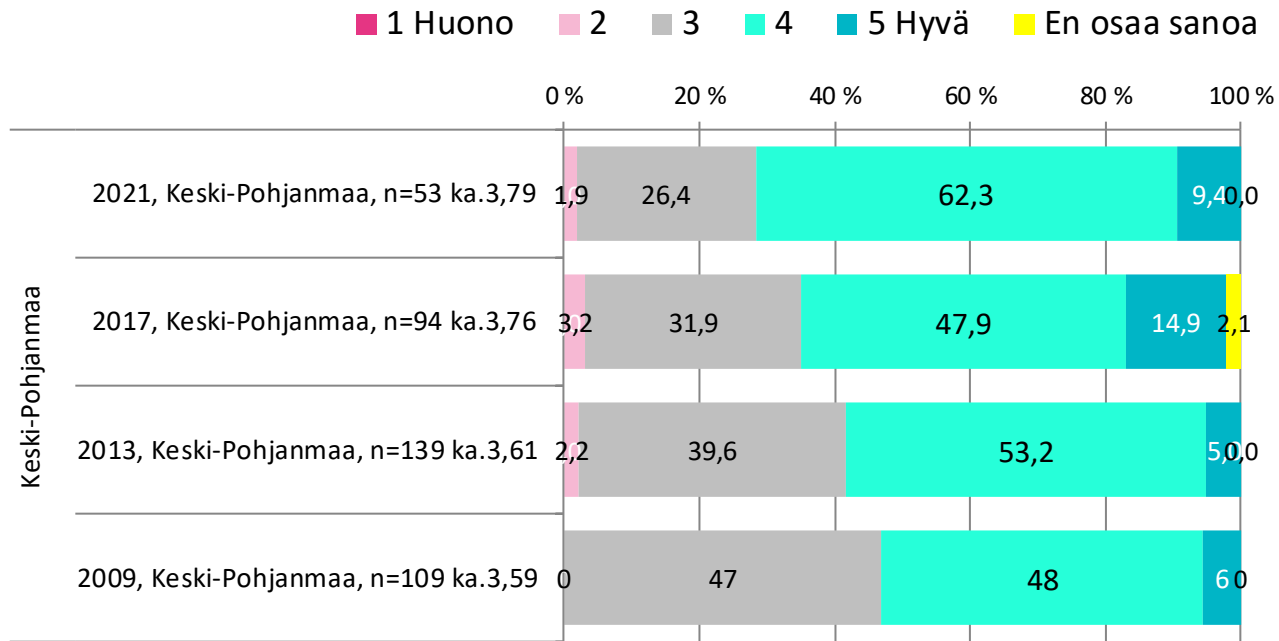


	Etelä-Pohjanmaa			
	2009, Etelä-Pohjanmaa, n=138 ka.3,6	2013, Etelä-Pohjanmaa, n=164 ka.3,55	2017, Etelä-Pohjanmaa, n=149 ka.3,68	2021, Etelä-Pohjanmaa, n=141 ka.3,68
1 Huono	0	0,0	0,0	0,0
2	2	0,0	2,0	2,1
3	41	51,2	39,6	34,0
4	51	42,1	47,0	57,4
5 Hyvä	6	6,7	11,4	6,4
En osaa sanoa	0	0,0	0,0	0,0

Keski-Pohjanmaa

Hyvinvoinnin kokonaistilanteen kehitys

Millaiseksi arvioitte toimialueenne väestön hyvinvoinnin kokonaistilanteen tällä hetkellä?

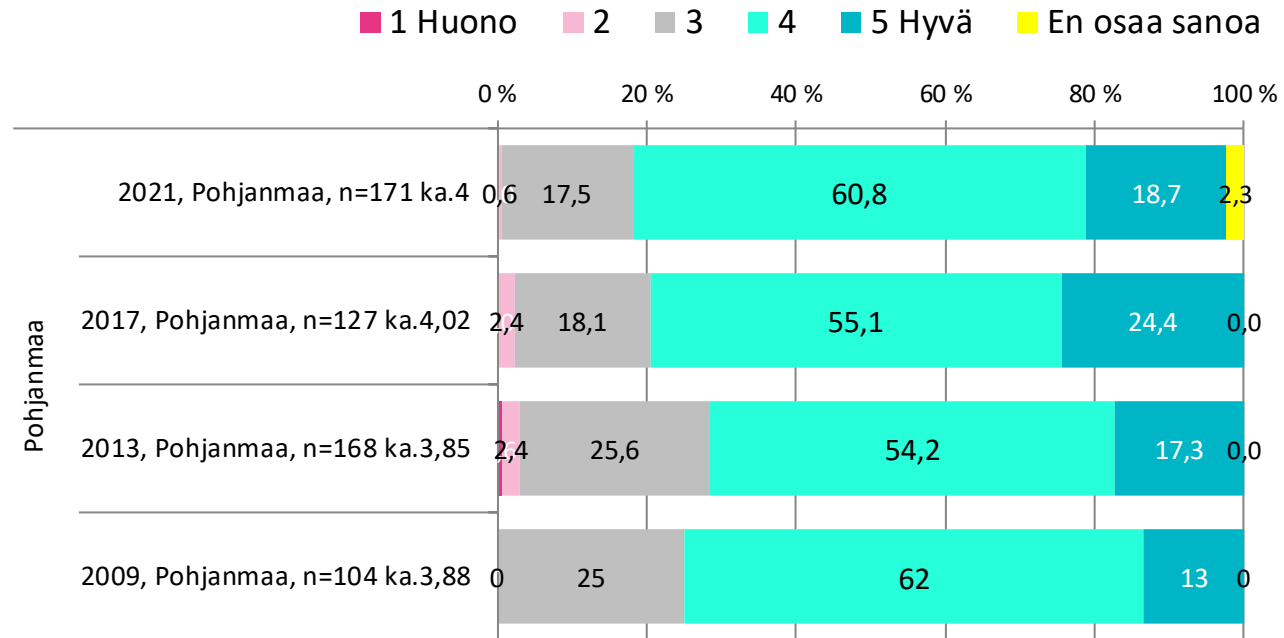


	Keski-Pohjanmaa			
	2009, Keski-Pohjanmaa, n=109 ka.3,59	2013, Keski-Pohjanmaa, n=139 ka.3,61	2017, Keski-Pohjanmaa, n=94 ka.3,76	2021, Keski-Pohjanmaa, n=53 ka.3,79
1 Huono	0	0,0	0,0	0,0
2	0	2,2	3,2	1,9
3	47	39,6	31,9	26,4
4	48	53,2	47,9	62,3
5 Hyvä	6	5,0	14,9	9,4
En osaa sanoa	0	0,0	2,1	0,0

Pohjanmaa

Hyvinvoinnin kokonaistilanteen kehitys

Millaiseksi arvioitte toimialueenne väestön hyvinvoinnin kokonaistilanteen tällä hetkellä?



	Pohjanmaa			
	2009, Pohjanmaa, n=104 ka.3,88	2013, Pohjanmaa, n=168 ka.3,85	2017, Pohjanmaa, n=127 ka.4,02	2021, Pohjanmaa, n=171 ka.4
1 Huono	0	0,6	0,0	0,0
2	0	2,4	2,4	0,6
3	25	25,6	18,1	17,5
4	62	54,2	55,1	60,8
5 Hyvä	13	17,3	24,4	18,7
En osaa sanoa	0	0,0	0,0	2,3

Pohjalaismaakuntien hyvinvointibarometri 2021

Työvaihe/tehtävä	Kuukaudet 2021											
	Tammi	Helmi	Maalis	Huhti	Touko	Kesä	Elo	Syys	Loka	Marras	Joulu	
Työn käynnistäminen												
Tehtävän täsmentäminen, mm aikataulu												
Vaihe 1. Suunnittelu												
Lomakkeen suunnittelu												
Otoksen suunnittelu												
Saatekirje ja ohjeistus												
Käännökset ruotsiksi												
Yhteydenotot kyselyjen kohteena oleviin tahoihin												
Vaihe 2. Kysely												
Kyselylinkkien ja ohjeiden toimitus kohdetahoihin												
Kysely on avoinna												
Muistutukset												
Vastausten kertymisen seuranta ja raportointi												
Vaihe 3. Aineiston koonti ja raportoinnin suunnittelu												
Aineiston määrittely ja koonti												
Kuviomallit												
Raportin rakenteen hyväksyminen												
Vaihe 4. Raportointi												
Tulosten koonti ja analysointi												
Tutkimuksen väliraportointi 30.10.2021 mennessä												
Maakunnalliset keskustelutilaisuudet												
Raportin viimeistely												
Raportin julkaisu 15.12.2021 mennessä												
Ohjausryhmän kokoukset												

A person is skateboarding on a ramp at a skate park. Another person is standing nearby, watching. The scene is overlaid with a dark teal color. The text 'FCG.' is centered in the upper half of the image, and 'Hyvän elämän tekijät' is centered below it.

FCG.

Hyvän elämän tekijät